


## Access από την έκδοση 2007 έως και την 2019 (2007 / 2010 / 2013 / 2016 / 2019)



### 51 Μαθήματα

Όλα τα βίντεο μαθημάτων έχουν συνολική διάρκεια 5,5 ωρών. Ο χωρισμός της ύλης σε πολλά και μικρά κομμάτια είχε ως αποτέλεσμα μαθήματα που είναι εύκολο να τα παρακολουθήσω και να κρατήσουν αμείωτο το ενδιαφέρον μου. **Κατά μέσο όρο κάθε βίντεο διαρκεί περίπου πεντέμισι λεπτά.**

### 662 Ασκήσεις

Κάθε άσκηση έχει αυτόματη βαθμολόγηση (in-ATES) και μπορώ να δω άμεσα αν την έλυσα σωστά. Αν κάνω λάθος υπάρχει βίντεο απάντησης όπου ο καθηγητής μου εξηγεί αναλυτικά πως λύνεται και τι πρέπει να προσέξω.

	Διάρκεια μαθήματος	Ασκήσεις
1 :: Γνωριμία με την Access	6' 56"	11
2 :: Δημιουργία βάσης δεδομένων και πίνακα	7' 10"	7
 <a href="#">3 :: Εισαγωγή και επεξεργασία δεδομένων στον πίνακα</a>	7' 12"	11
4 :: Πλοήγηση / διαγραφή εγγραφών	4' 41"	8
5 :: Η κορδέλα και η γραμμή εργαλείων γρήγορης πρόσβασης	4' 48"	8
6 :: Τύποι και δεδομένα πεδίων	7' 10"	11
7 :: Τροποποίηση δομής πίνακα	5' 36"	9
8 :: Οι ιδιότητες του μεγέθους και της προεπιλεγμένης τιμής	8' 41"	11
9 :: Κανόνες επικύρωσης και πεδία που απαιτούνται	10' 59"	12
10 :: Μορφή πεδίων και μάσκες εισαγωγής	5' 26"	8
11 :: Επιλογή δεδομένων πεδίου από λίστα	6' 54"	7
 <a href="#">12 :: Ευρετήρια</a>	7' 51"	9
13 :: Τροποποίηση εμφάνισης πίνακα σε προβολή φύλλου δεδομένων και διαγραφή	7' 41"	12
14 :: Πρωτεύοντα κλειδιά	9' 22"	9
15 :: Εισαγωγή στις σχέσεις ένα προς πολλά	4' 27"	5
16 :: Εισαγωγή στις σχέσεις ένα προς ένα	5' 08"	3
 <a href="#">17 :: Εφαρμογή σχέσεων</a>	6' 20"	9
18 :: Ακεραιότητα αναφορών σε συσχετιζόμενες εγγραφές	4' 39"	9

19 :: Διαδοχική ενημέρωση και διαγραφή συσχετιζόμενων εγγραφών	5' 28"	11
20 :: Δημιουργία Φορμών	7' 09"	7
21 :: Επεξεργασία εγγραφών με τη χρήση φορμών	3' 46"	12
22 :: Κεφαλίδες, υποσέλιδα και τροποποίηση δομής φορμών	8' 12"	10
23 :: Κουμπιά εντολών	3' 20"	6
24 :: Ιδιότητες αντικειμένων φόρμας	5' 07"	7
25 :: Εύρεση δεδομένων σε πίνακες και φόρμες	8' 08"	11
26 :: Αντικατάσταση δεδομένων σε πίνακες και φόρμες	4' 25"	3
27 :: Ταξινόμηση δεδομένων σε πίνακα ή φόρμα	4' 49"	11
28 :: Απλά φίλτρα	6' 00"	11
29 :: Περισσότερες δυνατότητες με τα φίλτρα	8' 11"	13
30 :: Εισαγωγή στα ερωτήματα	6' 38"	9
31 :: Χαρακτήρες μπαλαντέρ και τελεστές κριτηρίων	10' 48"	13
 <b><u>32 :: Δημιουργία ερωτημάτων σε προβολή σχεδίασης και εκτέλεση ερωτημάτων</u></b>	7' 43"	7
33 :: Σύνθετα ερωτήματα με τον τελεστή AND	4' 54"	7
34 :: Σύνθετα ερωτήματα με τον τελεστή OR	5' 46"	7
35 :: Σύνθετα ερωτήματα με τον λογικό τελεστή NOT	5' 06"	5
36 :: Ταξινόμηση, και απόκρυψη πεδίων σε ερώτημα	6' 31"	10
 <b><u>37 :: Προσθήκη, μετακίνηση και διαγραφή πεδίων σε υφιστάμενο ερώτημα</u></b>	7' 41"	8
38 :: Ερωτήματα με δύο πίνακες	5' 42"	6
39 :: Απλές εκθέσεις	7' 22"	7
40 :: Εκθέσεις με ομαδοποίηση	9' 03"	7
41 :: Εκθέσεις με επιλογές σύνοψης δεδομένων	8' 25"	5
42 :: Κεφαλίδες και υποσέλιδα εκθέσεων	6' 21"	5
43 :: Τροποποίηση δομής έκθεσης	11' 38"	11
44 :: Ταξινόμηση και ομαδοποίηση σε υπάρχουσα έκθεση	5' 34"	6
45 :: Εξαγωγή δεδομένων	8' 43"	11
46 :: Εκτύπωση δεδομένων πίνακα και ερωτήματος	7' 09"	5
47 :: Εκτύπωση φόρμας και έκθεσης	3' 37"	10
48 :: Κατανόηση των βάσεων δεδομένων	6' 11"	17
49 :: Παραδείγματα βάσεων δεδομένων	4' 58"	8
50 :: Τρόπος λειτουργίας των βάσεων δεδομένων	5' 02"	6
51 :: Βοήθεια στην Access	4' 49"	5
Επαναληπτικά τεστ	0' 00"	226
<b>Σύνολα</b>	<b>5ω 35' 19"</b>	<b>662</b>